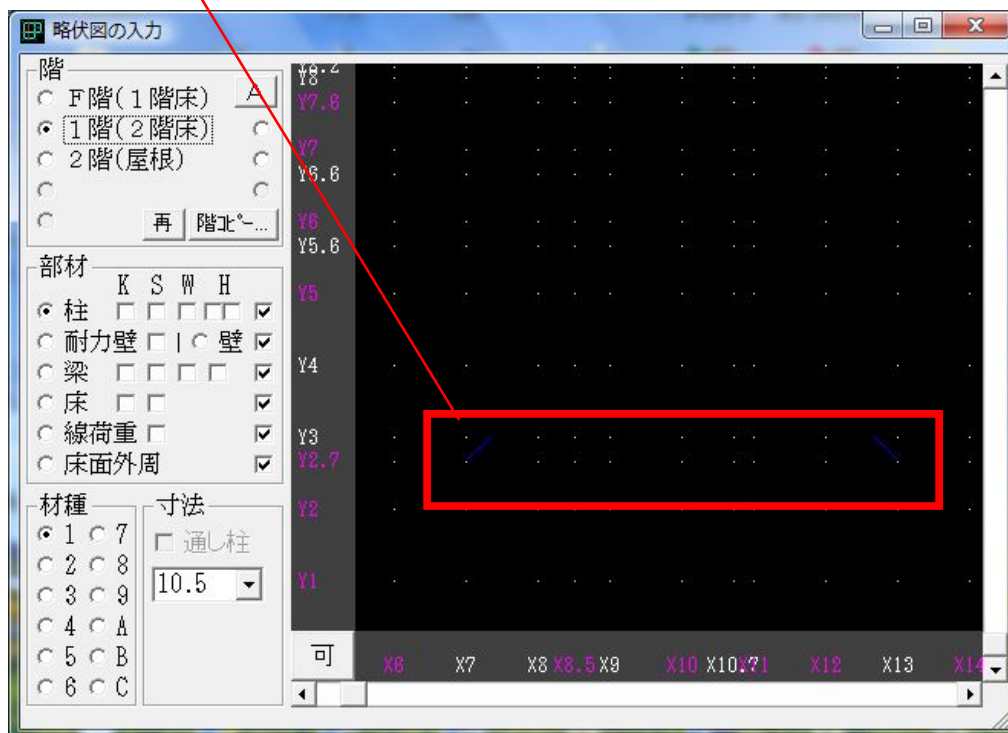
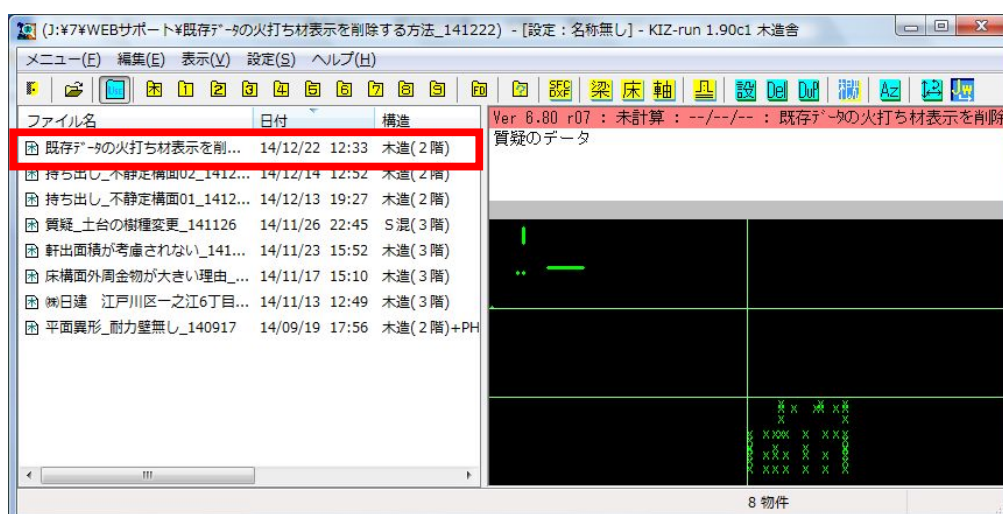


質疑：新規物件を入力したいのですが、直近の他物件とほとんど同じ仕様なので、それを利用したいのですが、火打ち材だと思ってしまうのですが、削除方法がわかりません。急ぎ教えていただきたいのでお願いします。

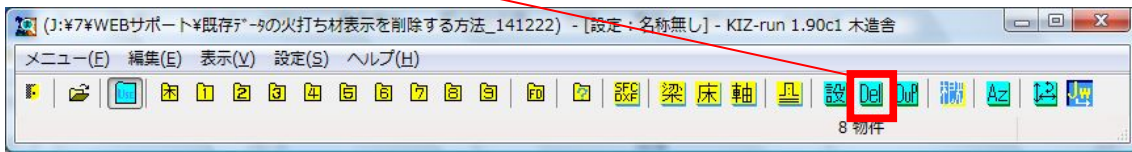
回答：いただいたデータの下図（KIZUKURI ⇒ 略伏図の入力）画面に示される【火打ち材表示】を削除する問いとして、回答します。



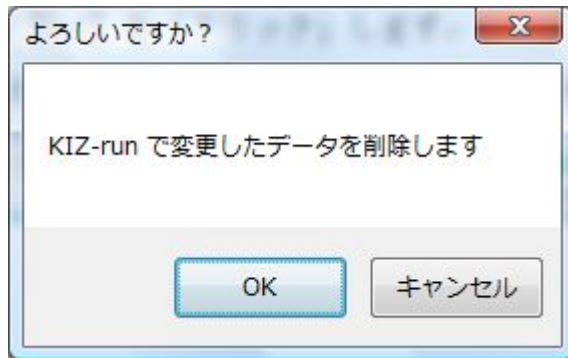
1) [ファイル]⇒[詳細で開く]で『KIZ-run』が起動します



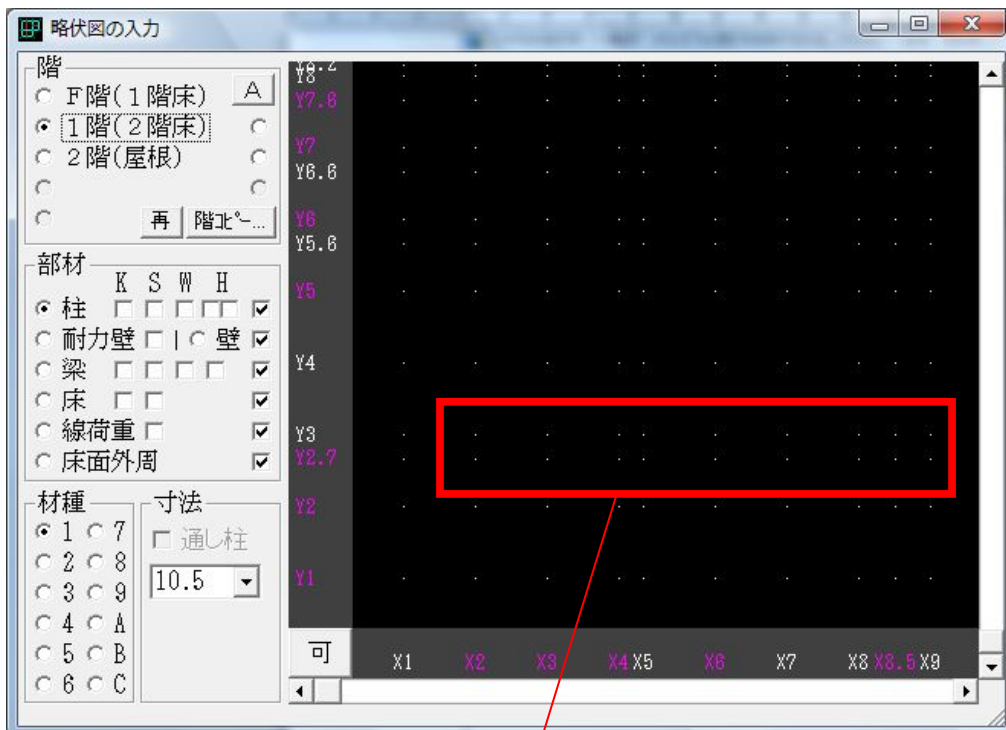
2) アイコンボタン【Del】を「クリック」します



3) データ削除のウィンドウが表示されます [OK]を「クリック」します



4) (KIZUKURI ⇒ 略伏図の入力) 画面を表示します [火打ち材]表示が消えています。



【火打ち材】の表示が消えました

5) 既存データを利用した場合は、『KIZ-run』情報が残っている場合は、この様に削除してください。

なお、表示されている[火打ち材]は、計算には、影響ありません。
構造図ファイル作成時に、表示があればその画面でも削除できます。