

## Q. 【JWW リンクのエラー】 柱が KIZUKURI データに変換されない

### 【質疑内容】

JWW⇒KIZUKURI への変換の際、柱のみ変換できません

また、テンプレートで保管もできませんでした

ファイルの種類がテンプレートファイルだと既存のデータが読み込みできません

以上よろしくお願いたします。

### 【 回答 】

送って頂いた JWW ファイルを、前項の【JWW リンク】手順に従ってこちらで変換実行しましたら問題なく柱も変換されました。以下の作業を省いておられることが、うまくいかなかった原因ではないかと考えます。

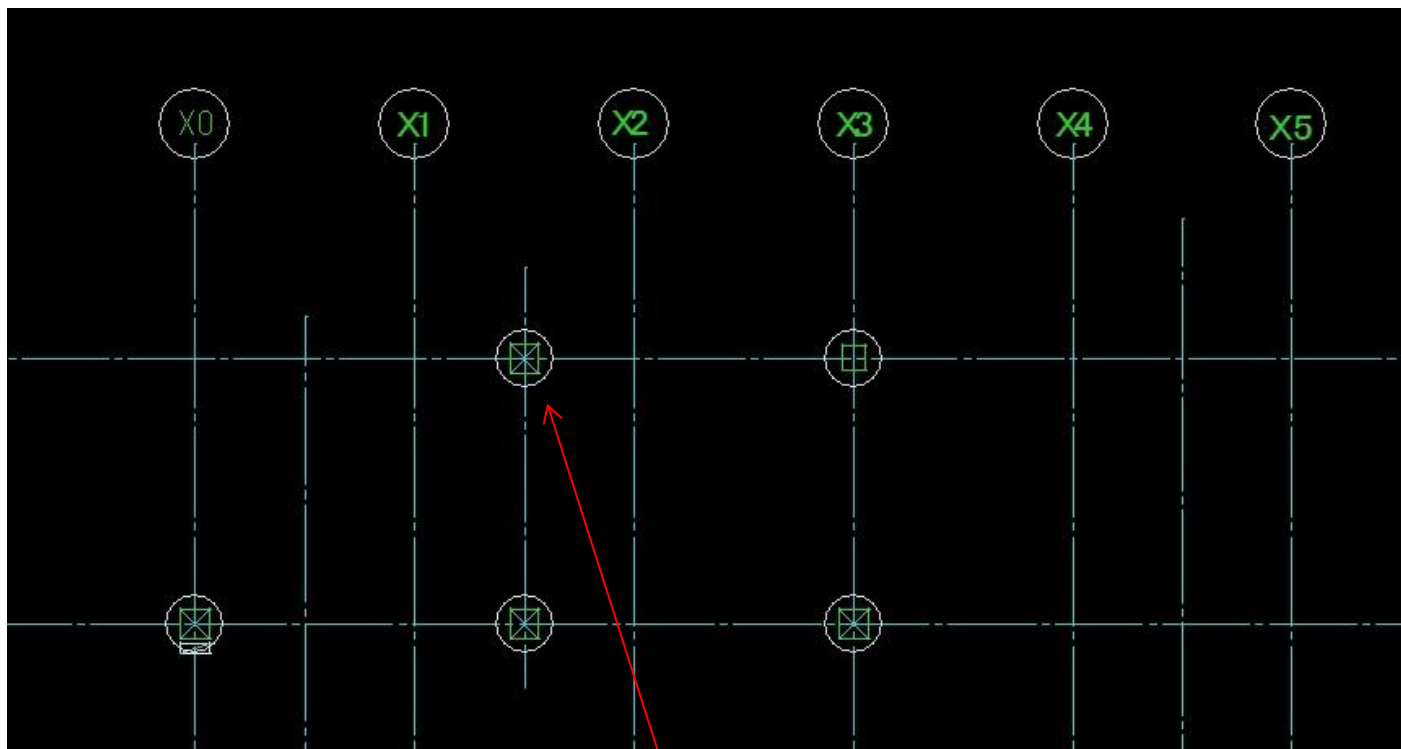
#### ① 柱は、面倒でも円に置き換える

(105 角の柱は半径 105.123mm の円に、120 角の柱は半径 120.123mm の円に置き換える)

四角の柱をそのまま変換しようとする認識しづらく、エラーが生じやすいようです。

少し面倒でも柱を円で置き換える作業をされると良いかと思えます。

円で置き換えたあとは、四角の柱はまぎらわしいので非表示にして変換しました。



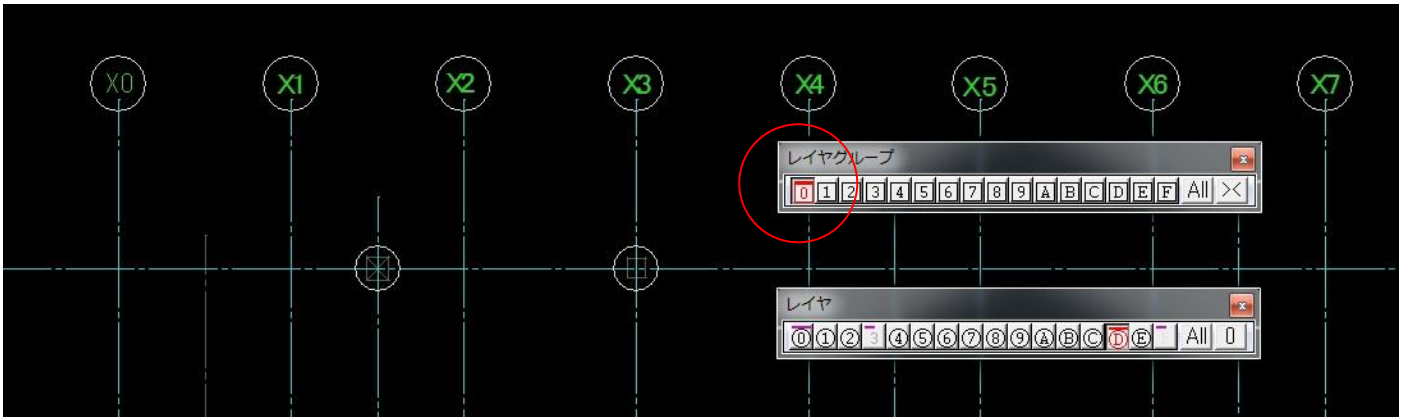
▲KIZUKURI への変換に用いる JWW データの画面です。

105 角の柱は半径 105.123mm の円で、120 角の柱は半径 120.123mm の円で全て囲み、その後、四角の柱は非表示にして変換します。

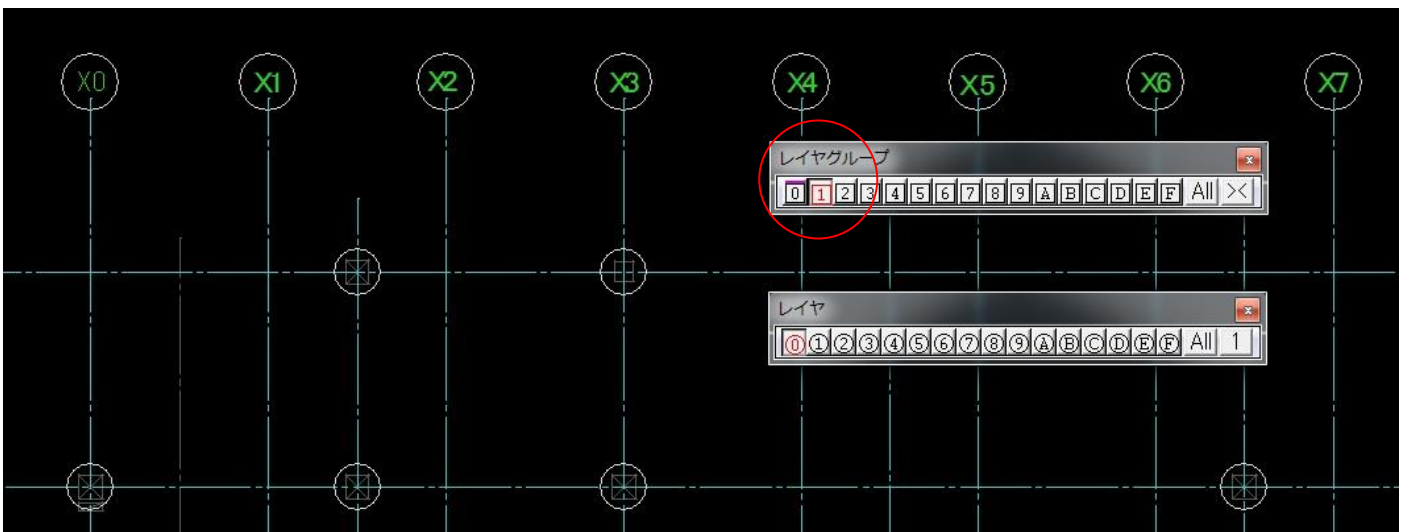
② 1階の柱の円は【グループ 0】に。2階の柱の円は【グループ 1】に。3階の柱の円は【グループ 2】に書く

今回送って頂いたデータでは、全ての柱が【グループ 0】にありましたので、平屋建てと理解しました。

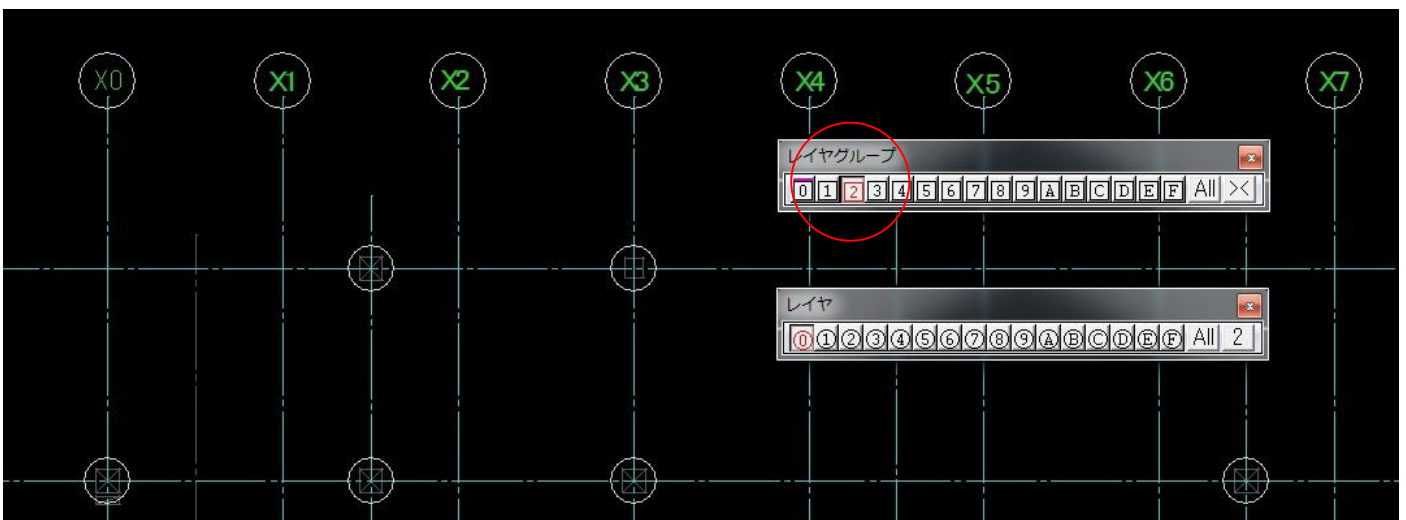
もしそうでない場合は、1階の柱は【グループ 0】、2階の柱の円は【グループ 1】、3階の柱の円は【グループ 2】に入れて変換してください。そうすると KIZUKURI データにも反映されます。



▲1階の柱の円はグループ 0 に描きます。グループ 0 内であればどのレイヤでも構いません



▲2階の柱の円はグループ 1 に描きます。グループ 1 内であればどのレイヤでも構いません

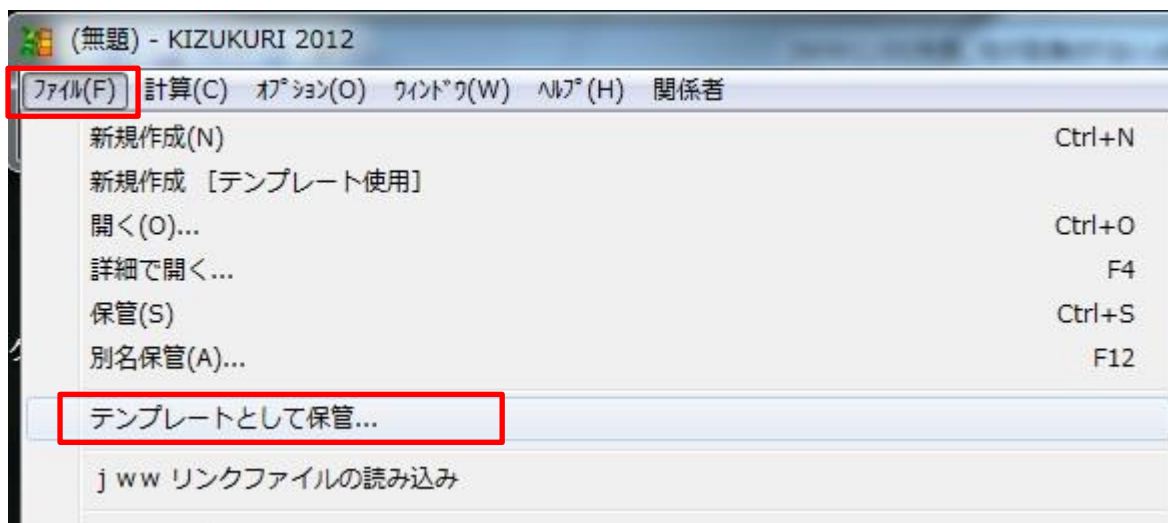


▲3階の柱の円はグループ 2 に描きます。グループ 2 内であればどのレイヤでも構いません

③ KIZUKURI テンプレートファイルの保存のしかたは以下のとおりです。

KIZUKURI を起動し、テンプレートとして保管したいデータを開き、

【ファイル】⇒【テンプレートとして保管】⇒これでテンプレートファイル（拡張子 Jtl）が保管されます



④ KIZUKURI テンプレートファイルの読み込み方は以下のとおりです。

KIZUKURI を起動し、【ファイル】⇒【新規作成（テンプレート使用）】⇒テンプレートファイルを指定  
 ※通常の【ファイル】⇒【開く】ではテンプレートファイルは読み込めません。

柱変換のJWW リンクファイルを読み込む場合は、この手順の後に JWW リンクファイルを読み込みます。



以上の手順は全て、前項に詳しく載せています。

ちょっと長い資料ですが、今回のようなエラーが起きにくくなりますので、是非ご参照ください。